

Підприємство Державне підприємство "Чайка"
(найменування)

Дата (рік, місяць, число)
за ЄДРПОУ

КОДИ		
2016	01	01
31245250		

Звіт про фінансові результати (Звіт про сукупний дохід)
за Рік 2015 р.

Форма N2 Код за ДКУД **1801003**

I. ФІНАНСОВІ РЕЗУЛЬТАТИ

Стаття	Код рядка	За звітний період	За аналогічний період попереднього року
1	2	3	4
Чистий дохід від реалізації продукції (товарів, робіт, послуг)	2000	88 497	73 537
<i>Чисті зароблені страхові премії</i>	2010	-	-
<i>премії підписані, валова сума</i>	2011	-	-
<i>премії, передані у перестраховання</i>	2012	-	-
<i>зміна резерву незароблених премій, валова сума</i>	2013	-	-
<i>зміна частки перестраховиків у резерві незароблених премій</i>	2014	-	-
Собівартість реалізованої продукції (товарів, робіт, послуг)	2050	(63 690)	(56 783)
Чисті понесені збитки за страховими виплатами	2070	-	-
Валовий:			
прибуток	2090	24 807	16 754
збиток	2095	(-)	(-)
<i>Дохід (витрати) від зміни у резервах довгострокових зобов'язань</i>	2105	-	-
<i>Дохід (витрати) від зміни інших страхових резервів</i>	2110	-	-
<i>зміна інших страхових резервів, валова сума</i>	2111	-	-
<i>зміна частки перестраховиків в інших страхових резервах</i>	2112	-	-
Інші операційні доходи	2120	19 144	15 642
<i>у тому числі:</i>	2121	-	-
<i>дохід від зміни вартості активів, які оцінюються за справедливою вартістю</i>			
<i>дохід від первісного визнання біологічних активів і сільськогосподарської продукції</i>	2122	-	-
<i>дохід від використання коштів, вивільнених від оподаткування</i>	2123	-	-
Адміністративні витрати	2130	(4 882)	(3 569)
Витрати на збут	2150	(3 765)	(3 810)
Інші операційні витрати	2180	(17 620)	(16 636)
<i>у тому числі:</i>	2181	-	-
<i>витрати від зміни вартості активів, які оцінюються за справедливою вартістю</i>			
<i>витрати від первісного визнання біологічних активів і сільськогосподарської продукції</i>	2182	-	-
Фінансовий результат від операційної діяльності:			
прибуток	2190	17 684	8 381
збиток	2195	(-)	(-)
Доход від участі в капіталі	2200	-	-
Інші фінансові доходи	2220	61	5
Інші доходи	2240	643	1 079
<i>у тому числі:</i>	2241	-	-
<i>дохід від благодійної допомоги</i>			
Фінансові витрати	2250	(3 506)	(4 240)
Втрати від участі в капіталі	2255	(-)	(-)
Інші витрати	2270	(-)	(347)
Прибуток (збиток) від впливу інфляції на монетарні статті	2275	-	-

Фінансовий результат до оподаткування:			
прибуток	2290	14 882	4 878
збиток	2295	(-)	(-)
Витрати (дохід) з податку на прибуток	2300	-	-
Прибуток (збиток) від припиненої діяльності після оподаткування	2305	-	-
Чистий фінансовий результат:			
прибуток	2350	14 882	4 878
збиток	2355	(-)	(-)

II. СУКУПНИЙ ДОХІД

Стаття	Код рядка	За звітний період	За аналогічний період попереднього року
1	2	3	4
Дооцінка (уцінка) необоротних активів	2400	377	343
Дооцінка (уцінка) фінансових інструментів	2405	-	-
Накопичені курсові різниці	2410	-	-
Частка іншого сукупного доходу асоційованих та спільних підприємств	2415	-	-
Інший сукупний дохід	2445	-	(5 733)
Інший сукупний дохід до оподаткування	2450	377	(5 390)
Податок на прибуток, пов'язаний з іншим сукупним доходом	2455	-	-
Інший сукупний дохід після оподаткування	2460	377	(5 390)
Сукупний дохід (сума рядків 2350, 2355 та 2460)	2465	15 259	(512)

III. ЕЛЕМЕНТИ ОПЕРАЦІЙНИХ ВИТРАТ

Назва статті	Код рядка	За звітний період	За аналогічний період попереднього року
1	2	3	4
Матеріальні затрати	2500	58 652	43 192
Витрати на оплату праці	2505	14 861	14 707
Відрахування на соціальні заходи	2510	5 132	5 007
Амортизація	2515	4 805	4 662
Інші операційні витрати	2520	6 776	6 103
Разом	2550	90 226	73 671

IV. РОЗРАХУНОК ПОКАЗНИКІВ ПРИБУТКОВОСТІ АКЦІЙ


Назва статті	Код рядка	За звітний період	За аналогічний період попереднього року
1	2	3	4
Середньорічна кількість простих акцій	2600	-	-
Скоригована середньорічна кількість простих акцій	2605	-	-
Чистий прибуток (збиток) на одну просту акцію	2610	-	-
Скоригований чистий прибуток (збиток) на одну просту акцію	2615	-	-
Дивіденди на одну просту акцію	2650	-	-

Керівник

Усатий Геннадій Юрійович

Головний бухгалтер

Лавринєць Віталія Вікторівна



Дата (рік, місяць, число)

Підприємство Державне підприємство "Чайка"

Територія КИЇВСЬКА

Організаційно-правова форма господарювання Державне підприємство

Вид економічної діяльності Вирощування зернових культур (крім рису), бобових культур і пасіння олійних культур

Середня кількість працівників 424

Адреса, телефон вулиця Гоголя, буд. 62А, с. ДУДАРКІВ, БОРИСПІЛЬСЬКИЙ РАЙОН, КИЇВСЬКА обл., 08330 3387674

Одиниця виміру: тис. грн. без десяткового знака (окрім розділу IV Звіту про фінансові результати (Звіту про сукупний дохід) (форма №2), грошові показники якого наводяться в гривнях з копійками)

Складено (зробити позначку "v" у відповідній клітинці):

за положеннями (стандартами) бухгалтерського обліку

за міжнародними стандартами фінансової звітності

КОДИ		
2016	01	01
31243250		
3220883601		
140		
01.11		

v
-

Баланс (Звіт про фінансовий стан)

на **31 грудня 2015** р.

Форма №1 Кол та ДКУД 1801001

А К Т И В	Код рядка	На початок звітного періоду	На кінець звітного періоду
1	2	3	4
I. Необоротні активи			
Нематеріальні активи	1000	31 798	31 777
первісна вартість	1001	31 798	31 798
накопичена амортизація	1002	-	21
Незавершені капітальні інвестиції	1005	7 112	7 437
Основи засоби	1010	78 486	80 019
первісна вартість	1011	147 042	153 155
знос	1012	68 556	73 136
Інвестиційна нерухомість	1015	-	-
Первісна вартість інвестиційної нерухомості	1016	-	-
Знос інвестиційної нерухомості	1017	-	-
Довгострокові біологічні активи	1020	5 155	4 948
Первісна вартість довгострокових біологічних активів	1021	7 645	7 601
Накопичена амортизація довгострокових біологічних активів	1022	2 490	2 653
Довгострокові фінансові інвестиції: які обліковуються за методом участі в капіталі інших підприємств	1030	-	-
інші фінансові інвестиції	1035	-	-
Довгострокова дебіторська заборгованість	1040	-	-
Відстрочені податкові активи	1045	111	285
Гудвіл	1050	-	-
Відстрочені аквізиційні витрати	1060	-	-
Залишок коштів у централізованих страхових резервних фондах	1065	-	-
Інші необоротні активи	1090	-	-
Усього за розділом I	1095	122 662	124 466
II. Оборотні активи			
Запаси	1100	17 752	27 645
Виробничі запаси	1101	2 867	3 348
Незавершене виробництво	1102	4 502	7 919
Готова продукція	1103	10 374	16 365
Товари	1104	9	13
Поточні біологічні активи	1110	4 296	4 227
Депозити перестраховання	1115	-	-
Векселі одержані	1120	-	-
Дебіторська заборгованість за продукцію, товари, роботи, послуги	1125	1 080	1 875
Дебіторська заборгованість за розрахунками: за виданими авансами	1130	-	-
з бюджетом	1135	226	8 968
у тому числі з податку на прибуток	1136	-	-
Дебіторська заборгованість за розрахунками з нарахованих доходів	1140	296	296
Дебіторська заборгованість за розрахунками із внутрішніх розрахунків	1145	-	-
Інша поточна дебіторська заборгованість	1155	746	8 231
Поточні фінансові інвестиції	1160	-	-
Гроші та їх еквіваленти	1165	726	2 145
Готівка	1166	21	29
Рахунки в банках	1167	705	2 116
Витрати майбутніх періодів	1170	23	-
Частка перестраховика у страхових резервах	1180	-	-
у тому числі в: резервах довгострокових зобов'язань	1181	-	-
резервах збитків або резервах належних виплат	1182	-	-

резервах незароблених премій	1183	-	-
інших страхових резервах	1184	-	-
Інші оборотні активи	1190	211	36
Усього за розділом II	1195	25 356	53 423
III. Необоротні активи, утримувані для продажу, та групи вибуття	1200	-	-
Баланс	1300	148 018	177 889

Пасив	Код рядка	На початок звітної періоду	На кінець звітної періоду
1	2	3	4
I. Власний капітал			
Зареєстрований (пайовий) капітал	1400	66 304	66 304
Високи до незареєстрованого статутного капіталу	1401	-	-
Капітал у дооцінках	1405	19 055	19 432
Додатковий капітал	1410	36 370	36 164
Емісійний дохід	1411	-	-
Накопичені курсові різниці	1412	-	-
Резервний капітал	1415	846	846
Нерозподілений прибуток (непокритий збиток)	1420	6 474	19 123
Неоплачений капітал	1425	(-)	(-)
Вилучений капітал	1430	(-)	(-)
Інші резерви	1435	-	-
Усього за розділом I	1495	129 049	141 869
II. Довгострокові зобов'язання і забезпечення			
Відстрочені податкові зобов'язання	1500	-	-
Пенсійні зобов'язання	1505	-	-
Довгострокові кредити банків	1510	-	-
Інші довгострокові зобов'язання	1515	3 191	1 563
Довгострокові забезпечення	1520	-	-
Довгострокові забезпечення витрат персоналу	1521	-	-
Цільове фінансування	1525	-	-
Благодійна допомога	1526	-	-
Страхові резерви	1530	-	-
у тому числі:	1531	-	-
резерв довгострокових зобов'язань			
резерв збитків або резерв належних виплат	1532	-	-
резерв незароблених премій	1533	-	-
інші страхові резерви	1534	-	-
Інвестиційні контракти	1535	-	-
Призовий фонд	1540	-	-
Резерв на виплату джек-поту	1545	-	-
Усього за розділом II	1595	3 191	1 563
III. Поточні зобов'язання і забезпечення			
Короткострокові кредити банків	1600	4 650	4 650
Векселі видані	1605	-	-
Поточна кредиторська заборгованість за:			
довгостроковими зобов'язаннями	1610	191	197
товари, роботи, послуги	1615	2 630	3 589
розрахунками з бюджетом	1620	876	1 986
у тому числі з податку на прибуток	1621	-	-
розрахунками зі страхування	1625	267	317
розрахунками з оплати праці	1630	696	856
Поточна кредиторська заборгованість за одержаними авансами	1635	75	8 133
Поточна кредиторська заборгованість за розрахунками з учасниками	1640	-	-
Поточна кредиторська заборгованість із внутрішніх розрахунків	1645	-	-
Поточна кредиторська заборгованість за страховою діяльністю	1650	-	-
Поточні забезпечення	1660	307	108
Доходи майбутніх періодів	1665	6 019	11 801
Відстрочені комісійні доходи від перестраховиків	1670	-	-
Інші поточні зобов'язання	1690	67	2 820
Усього за розділом III	1695	15 778	34 457
IV. Зобов'язання, пов'язані з необоротними активами, утримуваними для продажу, та групами вибуття	1700	-	-
V. Чиста вартість активів державного пенсійного фонду	1800	-	-
Баланс	1900	148 018	177 889


Керівник

Усатий Геннадій Юрійович

Головний бухгалтер

Лавринець Віталія Вікторівна

† Визначається в порядку, встановленому центральним органом виконавчої влади, що реалізує державну політику у сфері статистики.



Дата (рік, місяць, число)
за СДРІТОУ

КОДИ		
2015	01	01
31245250		

Підприємство Державне підприємство "Чайка"
(найменування)Звіт про фінансові результати (Звіт про сукупний дохід)
за Рік 2014 р.Форма №2 Код за ДКУД **1801003**

I. ФІНАНСОВІ РЕЗУЛЬТАТИ

Стаття	Код рядка	За звітний період	За аналогічний період попереднього року
1	2	3	4
Чистий дохід від реалізації продукції (товарів, робіт, послуг)	2000	73 537	56 199
<i>Чисті зароблені страхові премії</i>	<i>2010</i>	-	-
<i>премії підписані, валова сума</i>	<i>2011</i>	-	-
<i>премії, передані у перестрахування</i>	<i>2012</i>	-	-
<i>зміна резерву незароблених премій, валова сума</i>	<i>2013</i>	-	-
<i>зміна частки перестраховиків у резерві незароблених премій</i>	<i>2014</i>	-	-
Собівартість реалізованої продукції (товарів, робіт, послуг)	2050	(56 783)	(46 347)
<i>Чисті понесені збитки за страховими виплатами</i>	<i>2070</i>	-	-
Валовий:			
прибуток	2090	16 754	9 852
збиток	2095	(-)	(-)
<i>Дохід (витрати) від зміни у резервах довгострокових зобов'язань</i>	<i>2105</i>	-	-
<i>Дохід (витрати) від зміни інших страхових резервів</i>	<i>2110</i>	-	-
<i>зміна інших страхових резервів, валова сума</i>	<i>2111</i>	-	-
<i>зміна частки перестраховиків в інших страхових резервах</i>	<i>2112</i>	-	-
Інші операційні доходи	2120	15 642	20 478
<i>у тому числі:</i>	<i>2121</i>	-	-
<i>дохід від зміни вартості активів, які оцінюються за справедливою вартістю</i>			
<i>дохід від первісного визнання біологічних активів і сільськогосподарської продукції</i>	<i>2122</i>	-	-
<i>дохід від використання коштів, вивільнених від оподаткування</i>	<i>2123</i>	-	-
Адміністративні витрати	2130	(3 569)	(3 497)
Витрати на збут	2150	(3 810)	(3 353)
Інші операційні витрати	2180	(16 636)	(19 492)
<i>у тому числі:</i>	<i>2181</i>	-	-
<i>витрати від зміни вартості активів, які оцінюються за справедливою вартістю</i>			
<i>витрати від первісного визнання біологічних активів і сільськогосподарської продукції</i>	<i>2182</i>	-	-
Фінансовий результат від операційної діяльності:			
прибуток	2190	8 381	3 988
збиток	2195	(-)	(-)
Доход від участі в капіталі	2200	-	-
Інші фінансові доходи	2220	5	3
Інші доходи	2240	1 079	559
<i>у тому числі:</i>	<i>2241</i>	-	-
<i>дохід від благодійної допомоги</i>			
Фінансові витрати	2250	(4 240)	(4 155)
Втрати від участі в капіталі	2255	(-)	(-)
Інші витрати	2270	(347)	(96)
<i>Прибуток (збиток) від впливу інфляції на монетарні статті</i>	<i>2275</i>	-	-

Фінансовий результат до оподаткування:			
прибуток	2290	4 878	299
збиток	2295	(-)	(-)
Витрати (дохід) з податку на прибуток	2300	-	-
Прибуток (збиток) від припиненої діяльності після оподаткування	2305	-	-
Чистий фінансовий результат:			
прибуток	2350	4 878	299
збиток	2355	(-)	(-)

II. СУКУПНИЙ ДОХІД

Стаття	Код рядка	За звітний період	За аналогічний період попереднього року
1	2	3	4
Дооцінка (уцінка) необоротних активів	2400	343	-
Дооцінка (уцінка) фінансових інструментів	2405	-	-
Накопичені курсові різниці	2410	-	-
Частка іншого сукупного доходу асоційованих та спільних підприємств	2415	-	-
Інший сукупний дохід	2445	(5 733)	37 428
Інший сукупний дохід до оподаткування	2450	(5 390)	37 428
Податок на прибуток, пов'язаний з іншим сукупним доходом	2455	-	-
Інший сукупний дохід після оподаткування	2460	(5 390)	37 428
Сукупний дохід (сума рядків 2350, 2355 та 2460)	2465	(512)	37 727

III. ЕЛЕМЕНТИ ОПЕРАЦІЙНИХ ВИТРАТ


Назва статті	Код рядка	За звітний період	За аналогічний період попереднього року
1	2	3	4
Матеріальні затрати	2500	43 192	34 971
Витрати на оплату праці	2505	14 707	14 862
Відрахування на соціальні заходи	2510	5 007	5 356
Амортизація	2515	4 662	4 211
Інші операційні витрати	2520	6 103	5 544
Разом	2550	73 671	64 944

IV. РОЗРАХУНОК ПОКАЗНИКІВ ПРИБУТКОВОСТІ АКЦІЙ

Назва статті	Код рядка	За звітний період	За аналогічний період попереднього року
1	2	3	4
Середньорічна кількість простих акцій	2600	-	-
Скоригована середньорічна кількість простих акцій	2605	-	-
Чистий прибуток (збиток) на одну просту акцію	2610	-	-
Скоригований чистий прибуток (збиток) на одну просту акцію	2615	-	-
Дивіденди на одну просту акцію	2650	-	-

Керівник

Головний бухгалтер



Усатий Геннадій Юрійович

Лавриненко Віталія Вікторівна

резервах незароблених премій	1183	-	-
інших страхових резервах	1184	-	-
Інші оборотні активи	1190	418	211
Усього за розділом II	1195	31 410	25 356
III. Необоротні активи, утримувані для продажу, та групи вибуття	1200	-	-
Баланс	1300	162 261	148 018


Пасив	Код рядка	На початок звітного періоду	На кінець звітного періоду
1	2	3	4
I. Власний капітал			
Зареєстрований (пайовий) капітал	1400	66 304	66 304
Внески до незареєстрованого статутного капіталу	1401	-	-
Капітал у дооцінках	1405	-	19 055
Додатковий капітал	1410	61 459	36 370
Емісійний дохід	1411	-	-
Накопичені курсові різниці	1412	-	-
Резервний капітал	1415	846	846
Перозподілений прибуток (непокритий збиток)	1420	2 329	6 474
Неоплачений капітал	1425	(-)	(-)
Вилучений капітал	1430	(-)	(-)
Інші резерви	1435	-	-
Усього за розділом I	1495	130 938	129 049
II. Довгострокові зобов'язання і забезпечення			
Відстрочені податкові зобов'язання	1500	-	-
Пенсійні зобов'язання	1505	-	-
Довгострокові кредити банків	1510	-	-
Інші довгострокові зобов'язання	1515	5 004	3 191
Довгострокові забезпечення	1520	499	-
Довгострокові забезпечення витрат персоналу	1521	499	-
Цільове фінансування	1525	-	-
Благодійна допомога	1526	-	-
Страхові резерви	1530	-	-
у тому числі:	1531	-	-
резерв довгострокових зобов'язань			
резерв збитків або резерв належних виплат	1532	-	-
резерв незароблених премій	1533	-	-
інші страхові резерви	1534	-	-
Інвестиційні контракти	1535	-	-
Призовий фонд	1540	-	-
Резерв на виплату джек-поту	1545	-	-
Усього за розділом II	1595	5 503	3 191
III. Поточні зобов'язання і забезпечення			
Короткострокові кредити банків	1600	13 000	4 650
Векселі видані	1605	-	-
Поточна кредиторська заборгованість за:			
довгостроковими зобов'язаннями	1610	191	191
товари, роботи, послуги	1615	5 933	2 630
розрахунками з бюджетом	1620	393	876
у тому числі з податку на прибуток	1621	-	-
розрахунками зі страхування	1625	319	267
розрахунками з оплати праці	1630	801	696
Поточна кредиторська заборгованість за одержаними авансами	1635	85	75
Поточна кредиторська заборгованість за розрахунками з учасниками	1640	-	-
Поточна кредиторська заборгованість із внутрішніх розрахунків	1645	-	-
Поточна кредиторська заборгованість за страховою діяльністю	1650	-	-
Поточні забезпечення	1660	-	307
Доходи майбутніх періодів	1665	4 952	6 019
Відстрочені комісійні доходи від перестраховиків	1670	-	-
Інші поточні зобов'язання	1690	146	67
Усього за розділом III	1695	25 820	15 778
IV. Зобов'язання, пов'язані з необоротними активами, утримуваними для продажу, та групами вибуття	1700	-	-
V. Чиста вартість активів державного пенсійного фонду	1800	-	-
Баланс	1900	162 261	148 018

Керівник

Усатий Геннадій Юрійович

Головний бухгалтер

Лавриньць Віталія Вікторівна



1. Визначається в порядку, встановленому центральним органом виконавчої влади, що реалізує державну політику у сфері статистики.

Дата (рік, місяць, число)

Підприємство Державне підприємство "Чайка"

Територія КИЇВСЬКА

Організаційно-правова форма господарювання Державне підприємство

Вид економічної діяльності Вирощування зернових культур (крім рису), бобових культур і насіння олійних культур

Середня кількість працівників 1 401

Адреса, телефон вулиця Гоголя, буд. 62А, с. ДУДАРКІВ, БОРИСПІЛЬСЬКИЙ РАЙОН, КИЇВСЬКА обл., 08330 3387674

Одиниця виміру: тис. грн. без десяткового знака (окрім розділу IV Звіту про фінансові результати (Звіту про сукупний дохід) (форма №2), грошові показники якого наводяться в гривнях з копійками)

Складено (зробити позначку "v" у відповідній клітинці):

за положеннями (стандартами) бухгалтерського обліку

за міжнародними стандартами фінансової звітності

КОДЖ		
2017	01	01
31245250		
3220883600		
140		
01.11		

v

Баланс (Звіт про фінансовий стан)
на 31 грудня 2016 р.

Форма №1 Код за ДКУД 1901001

А К Т И В	Код рядка	На початок звітного періоду	На кінець звітного періоду
1	2	3	4
I. Необоротні активи			
Нематеріальні активи	1000	31 777	31 797
первісна вартість	1001	31 798	31 838
накопичена амортизація	1002	21	41
Незавершені капітальні інвестиції	1005	7 437	12 176
Основні засоби	1010	80 019	88 270
первісна вартість	1011	153 155	164 721
знос	1012	73 136	76 451
Інвестиційна нерухомість	1015	-	-
Первісна вартість інвестиційної нерухомості	1016	-	-
Знос інвестиційної нерухомості	1017	-	-
Довгострокові біологічні активи	1020	4 948	5 476
Первісна вартість довгострокових біологічних активів	1021	7 601	8 194
Накопичена амортизація довгострокових біологічних активів	1022	2 653	2 718
Довгострокові фінансові інвестиції: які обліковуються за методом участі в капіталі інших підприємств	1030	-	-
інші фінансові інвестиції	1035	-	-
Довгострокова дебіторська заборгованість	1040	-	-
Відстрочені податкові активи	1045	285	1 088
Гудвіл	1050	-	-
Відстрочені аквізиційні витрати	1060	-	-
Запаси коштів у центральзованих страхових резервних фондах	1065	-	-
Інші необоротні активи	1090	-	-
Усього за розділом I	1095	124 466	138 807
II. Оборотні активи			
Запаси	1100	27 645	42 536
Виробничі запаси	1101	3 348	5 692
Незавершене виробництво	1102	7 919	11 430
Готова продукція	1103	16 365	25 409
Товари	1104	13	5
Поточні біологічні активи	1110	4 227	9 807
Депозити перестраховування	1115	-	-
Векселі одержані	1120	-	-
Дебіторська заборгованість за продукцію, товари, роботи, послуги	1125	1 875	2 611
Дебіторська заборгованість за розрахунками: за виданими авансами	1130	-	-
з бюджетом	1135	8 968	2 509
у тому числі з податку на прибуток	1136	-	-
Дебіторська заборгованість за розрахунками з нарахованих доходів	1140	296	296
Дебіторська заборгованість за розрахунками із внутрішніх розрахунків	1145	-	-
Інші поточні дебіторська заборгованість	1155	8 231	11 988
Поточні фінансові інвестиції	1160	-	-
Гроші та їх еквіваленти	1165	2 145	1 192
Готівка	1166	29	45
Рахунки в банках	1167	2 116	1 147
Витрати майбутніх періодів	1170	-	-
Частка перестраховика у страхових резервах	1180	-	-
у тому числі в: резервах довгострокових зобов'язань	1181	-	-
резервах збитків або резервах належних виплат	1182	-	-

резервах незароблених премій	1183	-	-
інших страхових резервах	1184	-	-
Інші оборотні активи	1190	36	2 288
Усього за розділом II	1195	53 423	73 227
III. Необоротні активи, утримувані для продажу, та групи вибуття	1200	-	-
Баланс	1300	177 889	212 034

Пасив	Код рядка	На початок звітного періоду	На кінець звітного періоду
1	2	3	4
I. Власний капітал			
Зареєстрований (пайовий) капітал	1400	66 304	66 304
Внески до незареєстрованого статутного капіталу	1401	-	-
Капітал у дооцінках	1405	19 432	19 432
Додатковий капітал	1410	36 164	52 506
Емісійний дохід	1411	-	-
Накопичені курсові різниці	1412	-	-
Резервний капітал	1415	846	846
Нерозподілений прибуток (неокритий збиток)	1420	19 123	20 369
Неоплачений капітал	1425	(-)	(-)
Вилучений капітал	1430	(-)	(-)
Інші резерви	1435	-	-
Усього за розділом I	1495	141 869	159 457
II. Довгострокові зобов'язання і забезпечення			
Відстрочені податкові зобов'язання	1500	-	-
Пенсійні зобов'язання	1505	-	-
Довгострокові кредити банків	1510	-	-
Інші довгострокові зобов'язання	1515	1 563	3 749
Довгострокові забезпечення	1520	-	-
Довгострокові забезпечення витрат персоналу	1521	-	-
Цільове фінансування	1525	-	-
Благодійна допомога	1526	-	-
Страхові резерви	1530	-	-
у тому числі:	1531	-	-
резерв довгострокових зобов'язань			
резерв збитків або резерв належних виплат	1532	-	-
резерв незароблених премій	1533	-	-
інші страхові резерви	1534	-	-
Інвестиційні контракти	1535	-	-
Призовний фонд	1540	-	-
Резерв на виплату джек-пота	1545	-	-
Усього за розділом II	1595	1 563	3 749
III. Поточні зобов'язання і забезпечення			
Короткострокові кредити банків	1600	4 650	-
Векселі видані	1605	-	-
Поточна кредиторська заборгованість за:			
довгостроковими зобов'язаннями	1610	197	217
товари, роботи, послуги	1615	3 589	5 776
розрахунками з бюджетом	1620	1 986	1 510
у тому числі з податку на прибуток	1621	-	-
розрахунками зі страхування	1625	317	276
розрахунками з оплати праці	1630	856	1 144
Поточна кредиторська заборгованість за одержаними авансами	1635	8 133	13 232
Поточна кредиторська заборгованість за розрахунками з учасниками	1640	-	-
Поточна кредиторська заборгованість із внутрішніх розрахунків	1645	-	-
Поточна кредиторська заборгованість за страховою діяльністю	1650	-	-
Поточні забезпечення	1660	108	14 460
Доходи майбутніх періодів	1665	11 801	10 263
Відстрочені комісійні доходи від перестраховиків	1670	-	-
Інші поточні зобов'язання	1690	2 820	1 950
Усього за розділом III	1695	34 457	48 828
IV. Зобов'язання, пов'язані з необоротними активами, утримуваними для продажу, та групами вибуття	1700	-	-
V. Чиста вартість активів недержавного пенсійного фонду	1800	-	-
Баланс	1900	177 889	212 034

Керівник

Устий Геннадій Юрійович

Головний бухгалтер

Лавринець Віталія Вікторівна



¹ Визначається в порядку, визначеному центральним органом виконавчої влади, що реалізує державну політику у сфері статистики.

Підприємство Державне підприємство "Чайка"
(найменування)

Дата (рік, місяць, число)
за СДРПОУ

КОДИ		
2017	01	01
31245250		

Звіт про фінансові результати (Звіт про сукупний дохід)
за Рік 2016 р.

Форма N2 Код за ДКУД **1801003**

I. ФІНАНСОВІ РЕЗУЛЬТАТИ

Стаття	Код рядка	За звітний період	За аналогічний період попереднього року
I	2	3	4
Чистий дохід від реалізації продукції (товарів, робіт, послуг)	2000	122 814	88 497
<i>Чисті зароблені страхові премії</i>	2010	-	-
<i>премії підписані, валова сума</i>	2011	-	-
<i>премії, передані у перестраховання</i>	2012	-	-
<i>зміна резерву незароблених премій, валова сума</i>	2013	-	-
<i>зміна частки перестраховиків у резерві незароблених премій</i>	2014	-	-
Собівартість реалізованої продукції (товарів, робіт, послуг)	2050	(91 757)	(63 690)
<i>Чисті понесені збитки за страховими виплатами</i>	2070	-	-
Валовий:			
прибуток	2090	31 057	24 807
збиток	2095	(-)	(-)
<i>Дохід (витрати) від зміни у резервах довгострокових зобов'язань</i>	2105	-	-
<i>Дохід (витрати) від зміни інших страхових резервів</i>	2110	-	-
<i>зміна інших страхових резервів, валова сума</i>	2111	-	-
<i>зміна частки перестраховиків в інших страхових резервах</i>	2112	-	-
Інші операційні доходи	2120	22 799	19 144
<i>у тому числі:</i>	2121	-	-
<i>дохід від зміни вартості активів, які оцінюються за справедливою вартістю</i>			
<i>дохід від первісного визнання біологічних активів і сільськогосподарської продукції</i>	2122	-	-
<i>дохід від використання коштів, вивільнених від оподаткування</i>	2123	-	-
Адміністративні витрати	2130	(5 435)	(4 882)
Витрати на збут	2150	(5 140)	(3 765)
Інші операційні витрати	2180	(21 573)	(17 620)
<i>у тому числі:</i>	2181	-	-
<i>витрати від зміни вартості активів, які оцінюються за справедливою вартістю</i>			
<i>витрати від первісного визнання біологічних активів і сільськогосподарської продукції</i>	2182	-	-
Фінансовий результат від операційної діяльності:			
прибуток	2190	21 708	17 684
збиток	2195	(-)	(-)
Доход від участі в капіталі	2200	-	-
Інші фінансові доходи	2220	109	61
Інші доходи	2240	11 741	643
<i>у тому числі:</i>	2241	-	-
<i>дохід від благодійної допомоги</i>			
Фінансові витрати	2250	(2 319)	(3 506)
Втрати від участі в капіталі	2255	(-)	(-)
Інші витрати	2270	(26 254)	(-)
<i>Прибуток (збиток) від впливу інфляції на монетарні статті</i>	2275	-	-

Фінансовий результат до оподаткування:			
прибуток	2290	4 985	14 882
збиток	2295	(-)	(-)
Витрати (дохід) з податку на прибуток	2300	-	-
Прибуток (збиток) від припиненої діяльності після оподаткування	2305	-	-
Чистий фінансовий результат:			
прибуток	2350	4 985	14 882
збиток	2355	(-)	(-)

II. СУКУПНИЙ ДОХІД

Стаття	Код рядка	За звітний період	За аналогічний період попереднього року
1	2	3	4
Дооцінка (уцінка) необоротних активів	2400	-	377
Дооцінка (уцінка) фінансових інструментів	2405	-	-
Накопичені курсові різниці	2410	-	-
Частка іншого сукупного доходу асоційованих та спільних підприємств	2415	-	-
Інший сукупний дохід	2445	-	-
Інший сукупний дохід до оподаткування	2450	-	377
Податок на прибуток, пов'язаний з іншим сукупним доходом	2455	-	-
Інший сукупний дохід після оподаткування	2460	-	377
Сукупний дохід (сума рядків 2350, 2355 та 2460)	2465	4 985	15 259

III. ЕЛЕМЕНТИ ОПЕРАЦІЙНИХ ВИТРАТ

Назва статті	Код рядка	За звітний період	За аналогічний період попереднього року
1	2	3	4
Матеріальні затрати	2500	101 904	58 652
Витрати на оплату праці	2505	19 774	14 861
Відрахування на соціальні заходи	2510	4 083	5 132
Амортизація	2515	5 354	4 805
Інші операційні витрати	2520	9 362	6 776
Разом	2550	140 477	90 226

IV. РОЗРАХУНОК ПОКАЗНИКІВ ПРИБУТКОВОСТІ АКЦІЙ

Назва статті	Код рядка	За звітний період	За аналогічний період попереднього року
1	2	3	4
Середньорічна кількість простих акцій	2600	-	-
Скоригована середньорічна кількість простих акцій	2605	-	-
Чистий прибуток (збиток) на одну просту акцію	2610	-	-
Скоригований чистий прибуток (збиток) на одну просту акцію	2615	-	-
Дивіденди на одну просту акцію	2650	-	-

Керівник

Головний бухгалтер



Усатий Геннадій Юрійович

Лавринець Віталія Вікторівна